

ДОБРЕДОЈДОВТЕ ВО

КЛИМАТСКАТА КРИЗА

Горјан Јовановски - CEO @ EarthCare.ai - gorjan@earthcare.ai

HOTTEST DAYS

- 1 Jul 06, 23 17.07°C
- 2 Jul 07, 23 17.06°C
- 3 Jul 05, 23 17.05°C
- 4 Aug 04, 23 17.04°C
- 5 Jul 08, 23 17.03°C
- 6 Jul 04, 23 17.03°C
- 7 Aug 03, 23 17.03°C
- 8 Jul 10, 23 17.02°C
- 9 Jul 09, 23 17.02°C
- 10 Aug 05, 23 17.02°C

HOTTEST MONTHS

- 1 Jul, 2023 16.94°C
- 2 Aug, 2023 16.81°C
- 3 Jul, 2019 16.62°C
- 4 Jul, 2022 16.60°C
- 5 Jul, 2016 16.58°C
- 6 Jul, 2021 16.55°C
- 7 Jul, 2020 16.55°C
- 8 Aug, 2016 16.51°C
- 9 Jun, 2023 16.50°C
- 10 Jul, 2018 16.50°C

HOTTEST YEARS

- 1 2023 14.93°C
- 2 2016 14.81°C
- 3 2020 14.80°C
- 4 2019 14.73°C
- 5 2017 14.68°C
- 6 2022 14.64°C
- 7 2021 14.61°C
- 8 2018 14.60°C
- 9 2015 14.59°C
- 10 2010 14.47°C



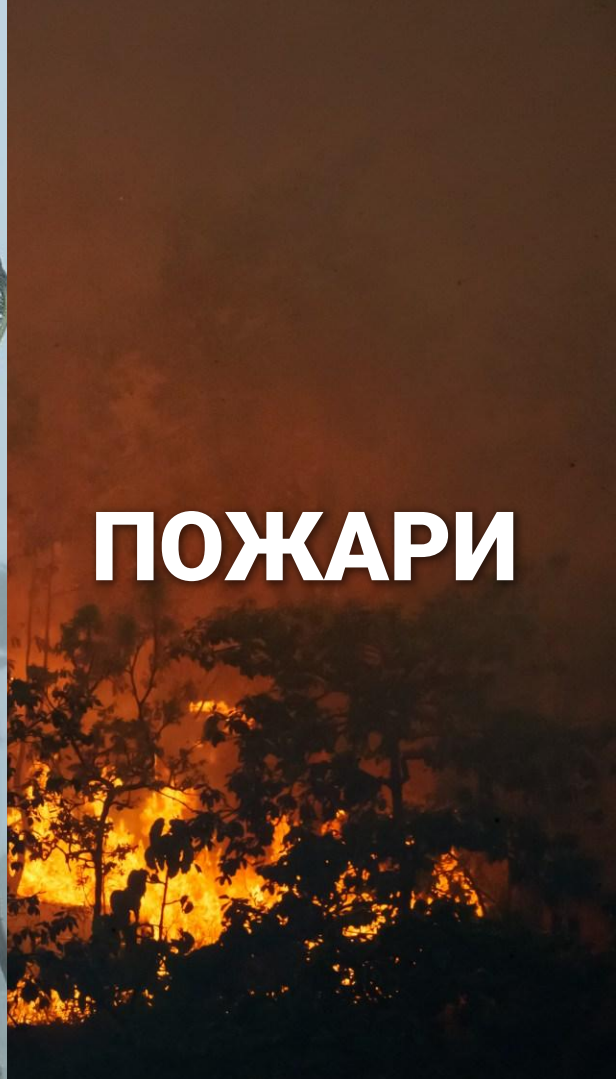
СУШИ




УРАГАНИ

БУРИ


ПОПЛАВИ



ПОЖАРИ



**НЕМА ВЕЌЕ
„НОРМАЛНО“**



Од доле,
нагоре?

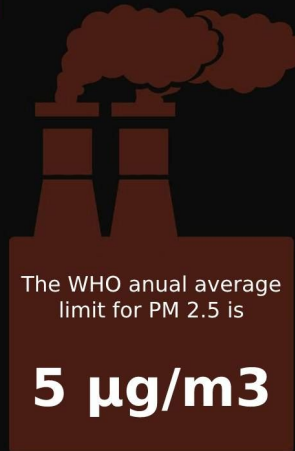
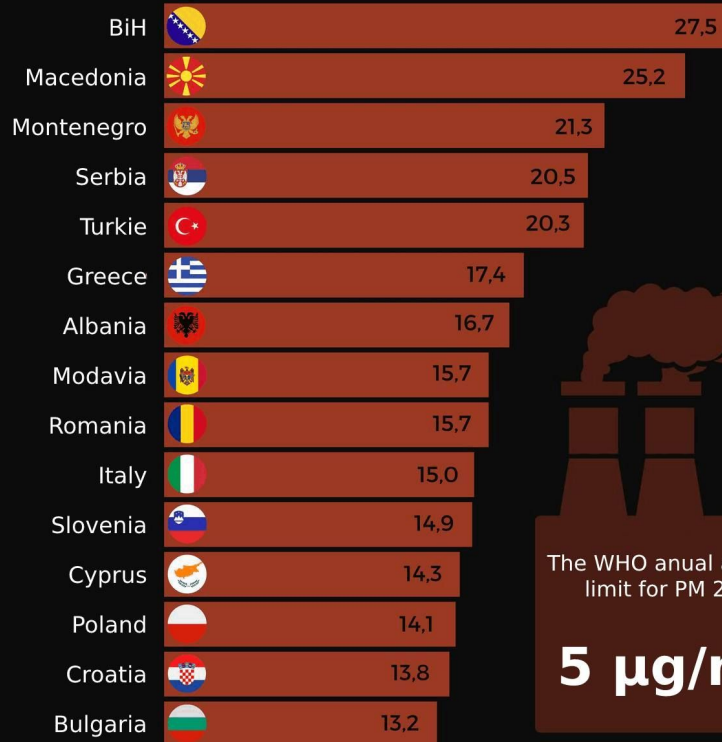
Носење одлуки за
справување
со кризата

Од горе,
надоле?



MOST POLLUTED EUROPEAN COUNTRIES

Top 15 most polluted European countries based on anual PM2.5 averages





**И
СЕГА ШТО?**

1. ПОДАТОЦИ

Без податоци, не знаеме од каде тргаме и како ќе го мериме успехот

2. ПЛАНИРАЊЕ

Со помош на експерти од секоја област и следење на успешни примери

3. ИМПЛЕМЕНТАЦИЈА

Со точни рокови, начини на следење на реализација

4. МЕРЛИВИ РЕЗУЛТАТИ

Точно како ќе знаеме дека имаме постигнато успех и вистински ROI

5. СЛЕДНИ ЧЕКОРИ

После првиот успех, треба да следи следниот. Што понатаму?

Како помагаме ние?



EarthCare Climate

Платформа за анализа од климатски ризици



EarthCare Sustainability

Платформа за оддрживост и ESG/Carbon репортинг



EarthCare.ai

Горјан Јовановски

071 545 369 - gorjan@earthcare.ai